

تأثير توليفة جديدة من مكونات الوسط الغذائي MS في نشوء البراعم  
الأولية و الوزن الطري لنخلة التمر *Phoenix dactylifera*  
L. خارج الجسم الحي *in vitro*

أ.م. سميرة مؤيد ياسين

تأثير توليفة جديدة من مكونات الوسط الغذائي MS في نشوء  
البراعم الأولية و الوزن الطري لنخلة التمر *Phoenix dactylifera*  
L. خارج الجسم الحي *in vitro*

أ.م. سميرة مؤيد ياسين

جامعة بغداد / كلية التربية للعلوم الصرفة ابن الهيثم

قسم علوم الحياة

الخلاصة

أجريت الدراسة على فسائل نخلة التمر ( صنف الزهدي ) (*Phoenix dactylifera* L.) و قد تمت دراسة نشوء البراعم الأولية و زيادة الوزن الطري لنماذج مزروعة بقطر 3 ملم من قلب فسائل بعمر 3 سنوات على الوسط الزراعي (MS) Murashige & skoog medium باستخدام التراكيز 25% ، 50% ، 100% ، 125% من قوة الأملاح الكبرى و الصغرى و الحديد لوسط MS. كان أفضل تركيز للأملاح الكبرى على زيادة الوزن الطري للنماذج المزروعة 50% و للأملاح الصغرى 50% و للحديد المخليبي 100%. و كان هدف الدراسة هو إيجاد توليفة جديدة من مكونات وسط MS للزيادة في إنتاجية عدد البراعم و الوزن الطري.

تأثير توليفة جديدة من مكونات الوسط الغذائي MS في نشوء البراعم  
الأولية و الوزن الطري لنخلة التمر *Phoenix dactylifera*  
L. خارج الجسم الحي *in vitro*

أ.م. سميرة مؤيد ياسين

---

---

The effect of new blend of (MS) medium on the  
initiation of primary buds and the fresh weight for  
date palm *Phoenix dactylifera* L. *in vitro*

Assist. Prof. Samira Muayad Yaseen  
Baghdad University / College of education for pure science  
(Ibn Al Haitham ) / Department of biology

**Summary**

This study was carried out on the offshoots of Date palm (*Phoenix dactylifera* L.) , the variety Zuhdi. The initiation of primary auxillary buds and the fresh weight increasing was studied for samples having 3 mm diameter which taken from the heart of three-years old offshoot grown in MS culture medium by using the following concentrations: 25%, 50%, 75%, 100% and 125% from the strength of the macronutrient elements, micronutrient elements and iron chelate of MS medium. Samples which grown at 50% of macronutrient showed best results when the concentrations of micronutrients and iron chelate are 50% and 100% respectively. The aim of the present study is finding new blend of (MS) medium to increase the number of primary buds and the fresh weight.

# تأثير توليفة جديدة من مكونات الوسط الغذائي MS في نشوء البراعم الأولية و الوزن الطري لنخلة التمر *Phoenix dactylifera* L. خارج الجسم الحي *in vitro*

أ.م.سميرة مؤيد ياسين

## المقدمة

تعد نخيل التمر *Phoenix dactylifera* L. أحد أهم الأشجار التي تتمتع بأهمية غذائية و إقتصادية . [1] و هي من الأشجار نوات الفلقة الواحدة Monocotyledonous . [2] فضلا عن كونها من أشجار الفاكهة مستديمة الخضرة أحادية الجنس ثنائية المسكن [1] و تنتشر زراعتها في مناطق واسعة من الشرق الأوسط و شمال أفريقيا. [2] و حديثا تم إنتشار زراعة نخيل التمر في إستراليا و جنوب أفريقيا و أميركا. [3] يعد العراق بشكل خاص من أقدم مواطن النخيل حيث يشغل فيه النخيل مساحة تقدر ب 101.500 ألف هكتار. [4] ويعود تاريخ زراعة نخيل التمر في وادي الرافدين إلى أكثر من 4000 سنة قبل الميلاد. [1] تعد زراعة الأنسجة Tissue culture من التقنيات المهمة التي إستعملت حديثا لإكثار النخيل . [5] حيث تم إعتبارها الطريقة الرئيسية لأغراض تجارية. [1] على الرغم من أن طريقة إكثار النخيل بالفسائل هي الطريقة المثلى ، إلا أن الأعداد التي يمكن الحصول عليها تكون قليلة فبذلك فإنها لا تلبي الحاجة للحصول على أعداد كبيرة من الفسائل و إنشاء بساتين النخيل و بشكل خاص للأصناف المرغوبة و النادرة ، فلذلك إتجه الباحثون إلى إستعمال تقنية زراعة الأنسجة النباتية في الإكثار الخضري لنباتات عديدة و منها نخيل التمر. [4] إن تقنية زراعة الأنسجة يعتمد نجاحها على توليفة الوسط الغذائي [1] فضلا عن ذلك أكدت الدراسة [2] على أن الوسط الغذائي هو من أهم العوامل المؤثرة في زراعة أنسجة نخيل التمر خلال العقود الثلاث الأخيرة . [6] و من أكثر هذه الأوساط شيوعا هو وسط Murashige and Shoog medium (MS). [7] لكون هذا الوسط يتميز بإحتوائه كل من المغذيات الكبرى Macronutrients كأملح المغنسيوم و البوتاسيوم والكالسيوم ، حيث تضاف هذه الأملاح بتركيز عالية ) و

# تأثير توليفة جديدة من مكونات الوسط الغذائي MS في نشوء البراعم الأولية و الوزن الطري لنخلة التمر *Phoenix dactylifera* L. خارج الجسم الحي *in vitro*

أ.م.سميرة مؤيد ياسين

المغذيات الصغرى Micronutrients كأملح النحاس و المنغنيز و الزنك و الحديد ، حيث تضاف بتركيز أقل مقارنة مع تراكيز المغذيات الكبرى. [8] **طريقة العمل**

أجريت هذه الدراسة في مختبر التقانة الأحيائية في كلية التربية - ابن الهيثم على نخلة التمر (الصنف زهدي *Phoenix dactylifera* L.) و لدراسة نشوء البراعم الأولية و زيادة الوزن الطري لنماذج مزروعة بقطر 3 ملم من قلب فساتل بعمر 3 سنوات على الوسط الزرعى MS كما موضح في جدول رقم (1) بإستخدام التراكيز 25% ، 50% ، 100% ، 125% من قوة الأملاح الكبرى و الصغرى و الحديد لوسط MS.

**الكلمات المفتاحية :** نخلة التمر . الوسط الغذائي MS . العناصر الكبرى . العناصر الصغرى

جدول (1): مكونات وسط أملاح MS

التركيز (mg.L <sup>-1</sup> ) أو %	الصيغة الكيميائية	المواد
<b>العناصر الغذائية الكبرى Macronutrients elements</b>		
1900	KNO <sub>3</sub>	نترات البوتاسيوم Potassium Nitrate
1650	NH <sub>4</sub> NO <sub>3</sub>	نترات الأمونيوم Ammonium Nitrate
440	CaCl <sub>2</sub> .2H <sub>2</sub> O	كلوريد الكالسيوم المائي Calcium chloride Dihydrate
370	MgSO <sub>4</sub> .7H <sub>2</sub> O	كبريتات المغنيسيوم المائية Magnesium sulfate Heptahydrate
170	KH <sub>2</sub> PO <sub>4</sub>	فوسفات البوتاسيوم ثنائية الهيدروجين Potassium phosphate dihydrate
<b>العناصر الغذائية الصغرى Micronutrient elements</b>		
22.30	MnSO <sub>4</sub> .4H <sub>2</sub> O	كبريتات المنغنيز المائية Manganese sulfate Tetra hydrate
8.6	ZnSO <sub>4</sub> .7H <sub>2</sub> O	كبريتات الخارصين المائية

تأثير توليفة جديدة من مكونات الوسط الغذائي MS في نشوء البراعم  
الأولية و الوزن الطري لنخلة التمر *Phoenix dactylifera*  
L. خارج الجسم الحي *in vitro*

أ.م.سميرة مؤيد ياسين

		Zinc sulfate Heptahydrate	
٦.٢	H <sub>3</sub> BO <sub>3</sub>	Boric acid	حامض البوريك
٠.٨٨	KI	Potassium Iodide	يوريد البوتاسيوم
٠.٢٥	NaMoO <sub>4</sub> .2H <sub>2</sub> O	Sodium molybdate Dihydrate	مولبيدات الصوديوم المائية
٠.٠٢٥	CuSO <sub>4</sub> .5H <sub>2</sub> O	Cupric sulfate Pentahydrate	كبريتات النحاس المائية
٠.٠٢٥	CoCl <sub>2</sub> .6H <sub>2</sub> O	Cobalt chloride Hexahydrate	كلوريد الكوبلت المائي
			الحديد
٢٧.٨	FeSO <sub>4</sub> .7H <sub>2</sub> O	Ferrous sulfate Heptahydrate	كبريتات الحديدوز المائية
٣٧.٣	Na <sub>2</sub> EDTA.2H <sub>2</sub> O	(Ethylene dinitrilo) tetra acetic acid Disodium dihydrate	أثيلين ثنائي الأمين رباعي حامض الخليك ثنائي الصوديوم المائي
			المركبات العضوية Organic Compounds
٠.١	C <sub>12</sub> H <sub>17</sub> ClN <sub>4</sub> OSHCl	Thiamine-HCl B1	ثايمين
٠.٥	C <sub>8</sub> H <sub>11</sub> NO <sub>3</sub> .HCl	Pyridoxine-HCl B6	باردوكسين
٠.٥	C <sub>6</sub> H <sub>5</sub> NO <sub>2</sub>	Nicotinic acid B3	حامض النيكوتين
١٠٠	C <sub>6</sub> H <sub>6</sub> (OH) <sub>6</sub>	Myo-Inositol	مايو-اينوسيتول
٢	NH <sub>2</sub> CH <sub>2</sub> COOH	Glycine	كلايسين
%٣	C <sub>12</sub> H <sub>22</sub> O <sub>11</sub>	Sucrose	سكروز

و حضرت المحاليل القياسية (standard solutions) فحضر محلول الأملاح الكبرى تم فيه مضاعفة تراكيز الأملاح الكبرى 10 مرات لوسط MS و إذابتها في لتر ماء مقطر أما تحضير محلول الأملاح الصغرى فتم مضاعفة تراكيز الأملاح الصغرى لوسط MS 100 مرة و إذابتها في لتر من الماء المقطر. أما تحضير

تأثير توليفة جديدة من مكونات الوسط الغذائي MS في نشوء البراعم  
الأولية و الوزن الطري لنخلة التمر *Phoenix dactylifera*  
L. خارج الجسم الحي *in vitro*

أ.م.سميرة مؤيد ياسين

الحديد المخلي تم مضاعفة تراكيز الحديد المائية  $FeSO_4.7H_2O$  لوسط MS 50 مرة و إذابته في 500 مل من الماء المقطر على صفيحة ساخنة مزجة أيضا ثم سكب الحديد في الإناء الذي يحتوي على  $Na_2EDTA$  بهدوء لتحضير لتر واحد من الحديد المخلي . بعد ذلك تم تحضير وسط السيطرة الزراعي Control و تم تحضير 1 لتر منه و الجدول رقم (٢) يوضح وسط معاملة السيطرة Control.

جدول (2): وسط معاملة السيطرة Control

Materials	التركيز $mg . L^{-1}$
Macroelements	Full
Microelements	Full
Iron chelate	Full
Vitamins	$mg . L^{-1}$
Thiamine HCl B1	Full
Pyridoxine HCl B6	Full
Nicotinic acid B3	Full
Myo-Inositol	100
Amino acid	$mg . L^{-1}$
Glycine	2
Organic nitrogen sources	$mg . L^{-1}$
Glutamine	200
Adenine sulfate	40
Growth regulators	$mg . L^{-1}$
Auxines Hormones	$mg . L^{-1}$
NOA Hormones	5
NAA Hormones	1
1AA Hormones	1
Cytokines Hormones	$mg . L^{-1}$
2,ip	3
Others	$g . L^{-1}$
Sucrose	30 g
Agar	8 g
Activated charcoal	3 g
P.V.P	2 g

# تأثير توليفة جديدة من مكونات الوسط الغذائي MS في نشوء البراعم الأولية و الوزن الطري لنخلة التمر *Phoenix dactylifera* L. خارج الجسم الحي *in vitro*

أ.م.سميرة مؤيد ياسين

و فيما يخص تحضير الأجزاء النباتية (تحضير قلب الفسيلة ) فقلعت فساتل  
تمر الزهدي من الأمهات المزروعة في الحديقة النباتية لكلية التربية ابن الهيثم بعمر  
٣ سنوات و حدد عمر الفسيلة من خلال حساب عدد الأوراق و الكرب ( قاعدة  
الأوراق المزلة أو الميتة) . تم التعقيم بوضع قلب الفسيلة في قمع بخنر  
Bughner flask حجم 1000 مل و الحاوي على هايبوكلورايد الصوديوم ٦% .  
عقمت الأوساط الغذائية الموزعة في أنابيب الإختبار بمقدار ٢٥ مل لكل أنبوبة أو  
حاوية زجاجية من النوع المتحمل للتعقيم البخاري autoclavable . حلت النتائج  
و قورنت إحصائياً بموجب التصحيح العشوائي الكامل Completely  
Randomized Design (C.R.D) بواقع (3) مكررات لكل معاملة لإيجاد أقل  
فرق معنوي L.S.D. و عند مستوى إحتمالية 5% . [9]

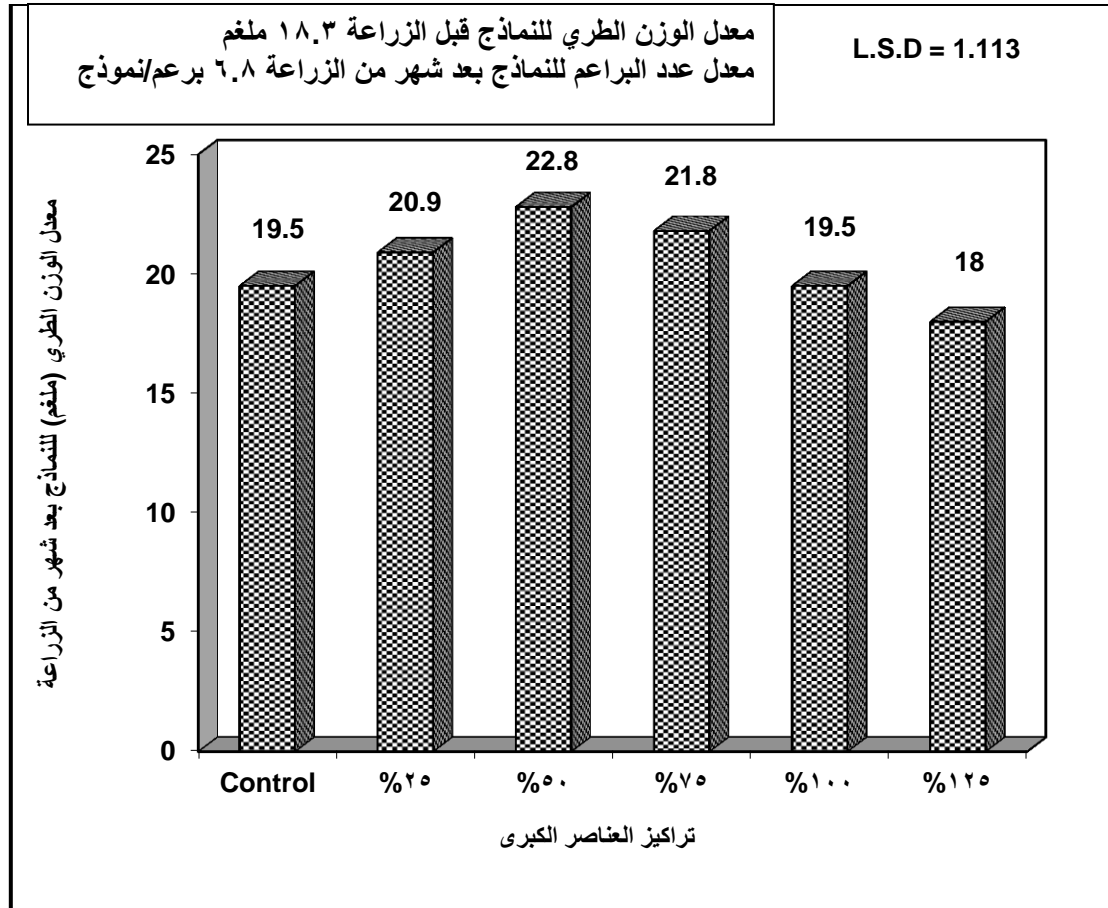
## النتائج و المناقشة

### تأثير العناصر الكبرى *Macroelements*

أظهرت نتائج الوزن الطري أن النماذج المزروعة في معاملة الوسط الحاوي على  
تركيز (نصف قوة الأملاح الكبرى) مع ثبوت العوامل الأخرى والتي هي الأملاح  
الصغرى، الحديد والأحماض الأمينية والفيتامينات والهرمونات والخالي من الفحم  
المنشط P.V.P. وكما في وسط السيطرة قد تفوقت معنوياً عند مستوى إحتمالية  
٥% كما في شكل رقم (١).

# تأثير توليفة جديدة من مكونات الوسط الغذائي MS في نشوء البراعم الأولية و الوزن الطري لنخلة التمر *Phoenix dactylifera* L. خارج الجسم الحي *in vitro*

أ.م. سميرة مؤيد ياسين



شكل (١): علاقة تراكيز مختلفة من العناصر الكبرى لأملاح MS من دون فحم منشط و P.V.P. مع ثبوت العناصر الصغرى والحديد وتراكيز منظمات النمو كما في السيطرة بالوزن الطري. يعد وسط (1962) MS احد أكثر الأوساط شيوعاً في زراعة الخلايا والأنسجة النباتية وأثبتت كفاءة في نمو العديد من خلايا النباتات الاحادية والثنائية الفلقة [10] وتعتمد معظم أوساط زراعة الانسجة على مكونات أملاحه [11] ويعد وسطاً عالي الأملاح [12]. لقد أظهرت النتائج وكما موضح في الشكل رقم (١) أن معاملة نصف قوة تراكيز العناصر الكبرى قد تفوقت معنوياً على معاملات التراكيز



# تأثير توليفة جديدة من مكونات الوسط الغذائي MS في نشوء البراعم الأولية و الوزن الطري لنخلة التمر *Phoenix dactylifera* L. خارج الجسم الحي *in vitro*

أ.م. سميرة مؤيد ياسين

الأخرى في نمو البراعم الأولية تحت آباط بادئات الأوراق لأنسجة نخلة التمر المزروعة خارج الجسم الحي (*in vitro*) وهذه دالة على أن كامل قوة العناصر الكبرى لأملاح MS كان لها تأثيراً سلبياً في نمو وتكشف أنسجة نخلة التمر وقد يعزى ذلك إلى الإخلال بالجهد الأوزموزي Osmotic potential والتوازن الأيوني Ionic balance. فقد أشار [13] إلى أن زيادة الأملاح تؤثر في النبات بطريقة مباشرة حيث تعمل على الإخلال بالجهد الأوزموزي والتوازن الأيوني وظهور السمية الأيونية Ionic toxicity، كذلك أن النباتات المتأثرة بالملوحة تتعرض إلى اضطراب في التوازن الغذائي من خلال التغيير في الجهد الأوزموزي في خلايا النباتات مما يؤدي إلى انخفاض إمتصاص العناصر الغذائية وقد أشار [14] إلى أن النباتات تختلف في قابليتها على تجميع كمية كبيرة من ايون معين أو أكثر من الأيونات الأخرى الموجودة في وسط النمو حيث قد يكون هذا التراكم ضرر كبير على النبات يصل إلى درجة السمية. وأشار [15] أن زيادة ايونات الكالسيوم المغنسيوم (المحفزة لنشاط أنزيم ATPase) يمكن أن تخفض نشاط الأنزيم بسبب حدوث تغيرات في شكل الأنزيم أو في موقعه الفعال مما يقلل أو يعيق من ارتباط الأيونات بالأنزيم. وأشار [16] إلى أن زيادة التراكيز الملحية في وسط النمو يؤدي إلى زيادة معدل هدم البروتين فيما أشار كل من [17] إلى أن زيادة تركيز الأملاح في وسط النمو يؤدي إلى انخفاض إمتصاص البوتاسيوم الذي يلعب دوراً مهماً في تعزيز إمتصاص النتروجين وتمثيله إلى بروتين. لقد إتفقت نتائجنا مع ماتوصل إليه [18] على نباتي الجربا *Gerbera* والسيمبيديوم *Cymbidium* حيث أثبتت تحاليلهم للوسط الغذائي المستخدم في زراعة هذين النباتين خارج الجسم الحي على عدم إستفاد كامل الأملاح المستخدمة في الوسط الغذائي، كذلك فقد إتفقت نتائجنا مع ماتوصل إليه [19] على نبات الجوز *Walnut Juglans regia* من ان

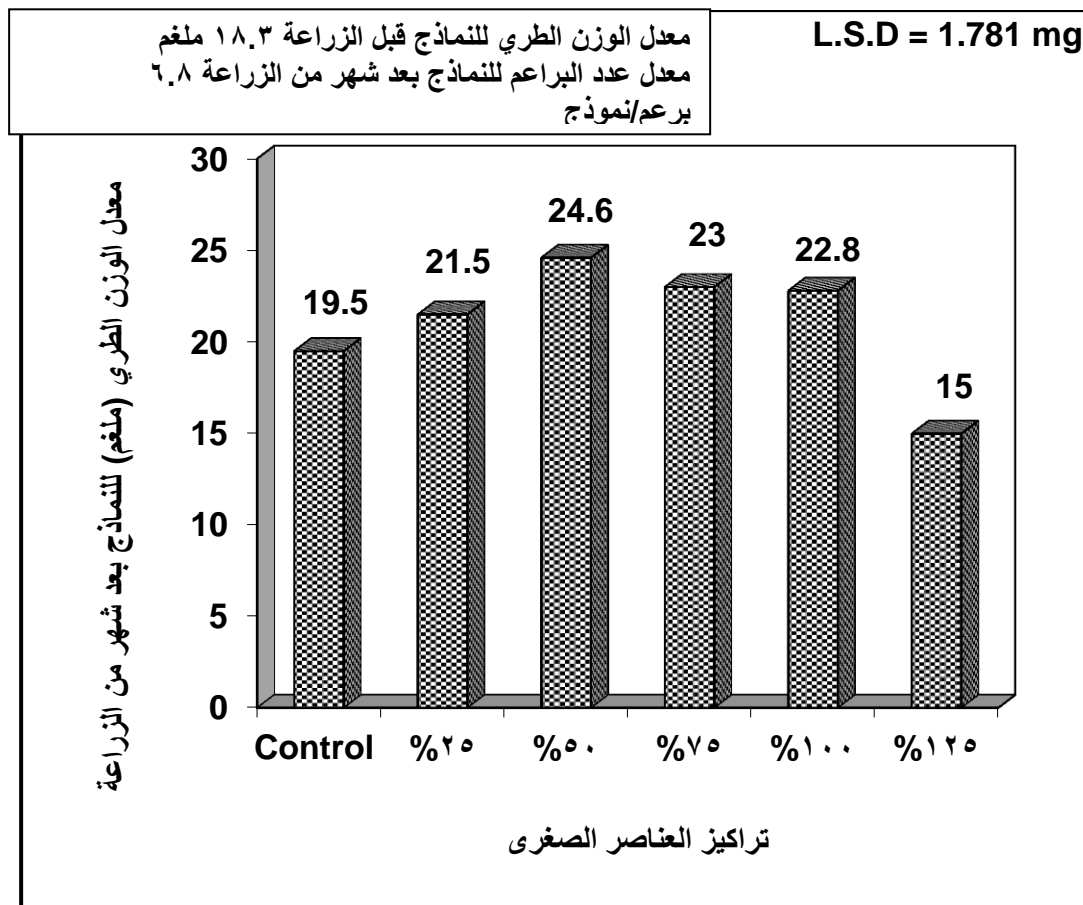
# تأثير توليفة جديدة من مكونات الوسط الغذائي MS في نشوء البراعم الأولية و الوزن الطري لنخلة التمر *Phoenix dactylifera* خارج الجسم الحي *in vitro*.

أ.م.سميرة مؤيد ياسين

إستخدام نصف قوة العناصر الكبرى (0.5 X) لأملاح MS قد حسنت النمو والتكشف بفارق معنوي كبير عن الجرعات الأخرى المستخدمة بالبحث وهي (1.0 X، 1X، 1/3 X) واعتبر ان كامل قوة تركيز العناصر الكبرى لأملاح MS محدد للنمو والتكشف لنبات الجوز Walnut خارج الجسم الحي (in vitro).

## تأثير العناصر الصغرى Microelements

أظهرت نتائج الوزن الطري أن النماذج المزروعة في معاملة الوسط الحاوي على جرعة (نصف قوة الأملاح الصغرى) وأفضل جرعة من الاملاح الكبرى (50%) وثبات الحديد عند 100% والخالي من الفحم المنشط و P.V.P وثبات العوامل الأخرى كما في معاملة السيطرة قد تفوقت معنوياً عند مستوى إحتتمالية 5%.



# تأثير توليفة جديدة من مكونات الوسط الغذائي MS في نشوء البراعم الأولية و الوزن الطري لنخلة التمر *Phoenix dactylifera* L. خارج الجسم الحي *in vitro*

أ.م. سميرة مؤيد ياسين

شكل (٢): علاقة تراكيز مختلفة من العناصر الصغرى لأملاح MS بدون فحم منشط و P.V.P مع ثبوت العناصر الكبرى عند قوة ٥٠% و ثبات الحديد عند ١٠٠% وتراكيز منظمات النمو كما في السيطرة بالوزن الطري.

أظهرت النتائج كما موضح في الشكل رقم (٢) ان معاملة نصف قوة تراكيز العناصر الصغرى مع نصف قوة تراكيز العناصر الكبرى مع ثبوت العوامل الأخرى في معاملة السيطرة قد تفوقت على المعاملات الأخرى. كما أظهرت النتائج إنخفاضاً في معدل الوزن الطري من ٢٢.٨ ملغم/لتر عند مستوى كامل القوة ١٠٠% إلى ١٥ ملغم/نموذج عند مستوى قوة ١٢٥% ومقارنة مع الأملاح الكبرى التي إنخفض فيها معدل الوزن الطري من ١٩.٥ ملغم/نموذج عند مستوى كامل القوة ١٠٠% إلى ١٨ ملغم/نموذج عند مستوى ١٢٥% يظهر بوضوح حساسية النبات للأملاح الصغرى بدرجة أكبر من حساسيته إلى الأملاح الكبرى. وهذا تطابق مع ما أوضحه [20] من أن للعناصر الصغرى أهمية خاصة في وظيفة انزيمات مختلفة فضلاً عن أهميتها في عمليات عديدة تقوم بها الخلية الحية ولكن منحى تركيز العناصر الصغرى يكون شديد الإنحدار عند نقطة معينة ملائمة ولذلك تكون أساسية بكميات صغيرة جداً. أن خاصية هذا المنحنى مثلها مثل خاصية منحى تأثير الهرمونات على النبات في حين أن منحى تركيز العناصر الكبرى يكون أكثر تسامحاً وكما أشار [21] أن العناصر الصغرى موجودة بمستويات قليلة في المادة الجافة لذلك تكون إحتياجات النبات لها بمستويات قليلة مشابهة أيضاً.

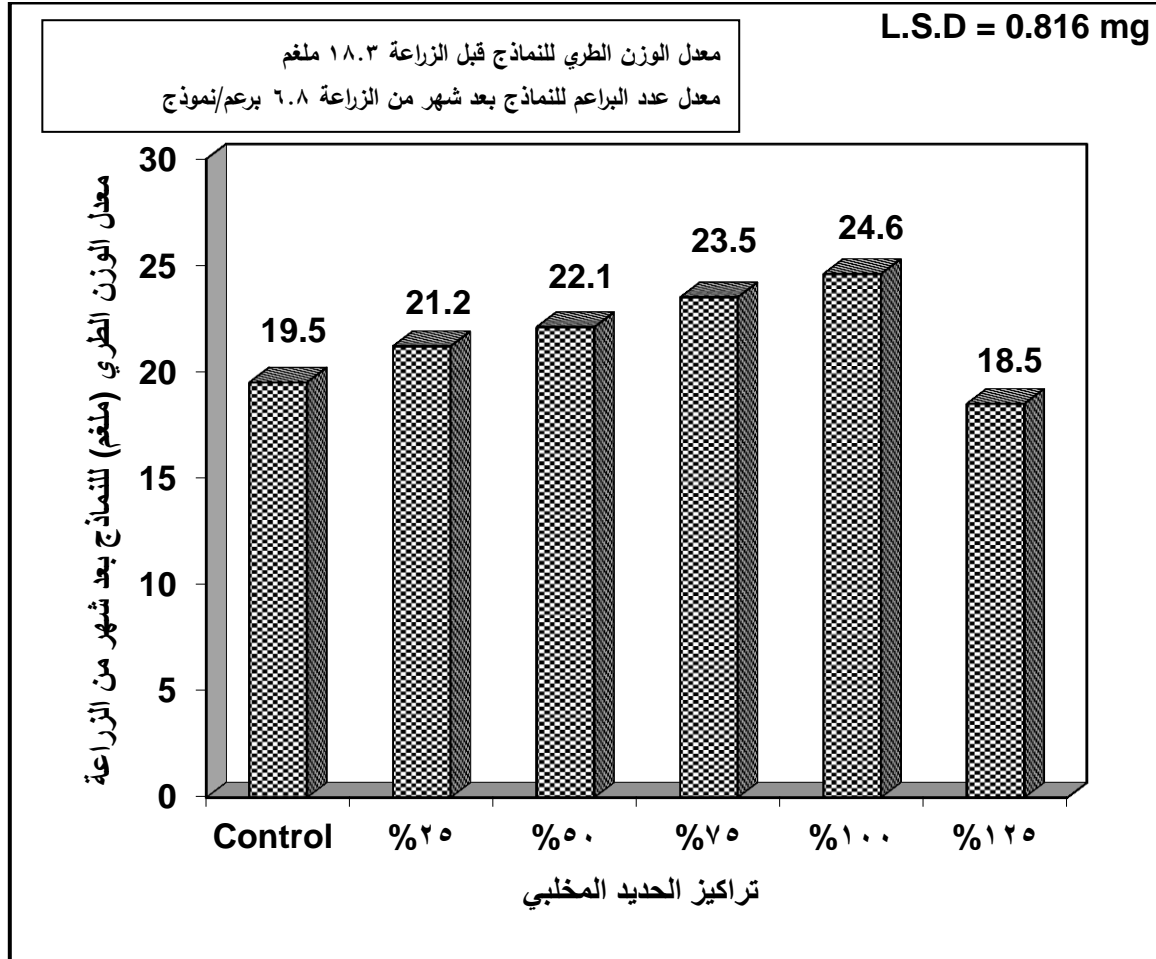
تأثير الحديد المخلبي Iron Chelate

أظهرت نتائج الوزن الطري أن النماذج المزروعة في معاملة الوسط الحاوي على جرعة كامل قوة الحديد ١٠٠% مع أفضل نتائج الأملاح الكبرى ٥٠% وأفضل نتائج الأملاح الصغرى ٥٠% والخالي من الفحم المنشط و P.V.P. مع ثبوت

# تأثير توليفة جديدة من مكونات الوسط الغذائي MS في نشوء البراعم الأولية و الوزن الطري لنخلة التمر *Phoenix dactylifera* L. خارج الجسم الحي *in vitro*

أ.م. سميرة مؤيد ياسين

العوامل الأخرى كما في معاملة السيطرة قد تفوقت معنوياً عند مستوى إحصائية ٥% وكما في شكل رقم (٣).



شكل (٣): علاقة تراكيز مختلفة من حديد أملاح MS بدون فحم منشط و P.V.P. وأفضل نتائج العناصر الكبرى ٥٠% وأفضل نتائج العناصر الصغرى ٥٠% مع ثبوت تراكيز منظمات النمو كما في السيطرة بالوزن الطري.

وبهذا فان الجرعات المقترحة لتراكيز أملاح MS وحسب النتائج هي:

الأملاح الكبرى	نصف القوة	٥٠%
الأملاح الصغرى	نصف القوة	٥٠%
الحديد	كامل القوة	١٠٠%

# تأثير توليفة جديدة من مكونات الوسط الغذائي MS في نشوء البراعم الأولية و الوزن الطري لنخلة التمر *Phoenix dactylifera* L. خارج الجسم الحي *in vitro*

أ.م. سميرة مؤيد ياسين

أوضحت النتائج وكما موضح في الشكل رقم (٣) أن معاملة كامل قوة تركيز الحديد مع نصف قوة تراكيز العناصر الصغرى والكبرى قد تفوقت معنوياً على المعاملات الأخرى. وهذا يتفق مع ما هو معروف ومنشور سابقاً فمنذ عام ١٩٥٦ أشار كل من [22] و [23] أن إمتصاص الحديد يقل جزئياً عند قيم الـ pH العالية والتركيز العالي لكل من الفسفور والكالسيوم في المحيط الغذائي. إن إنخفاض تراكيز الفسفور والكالسيوم إلى النصف من خلال إستخدام نصف قوة تراكيز العناصر الكبرى سمح لنماذج نخلة التمر خارج الجسم الحي (*in vitro*) أن تستخدم تركيز كامل القوة إستخداماً مثالياً في فعاليتها الأيضية. وبهذا فيكون الوسط المقترح لنشوء البراعم الأولية تحت آباط بادئات الأوراق لنخلة التمر وكما مبين في جدول رقم (٣). والصورة (أ) تبين النموذج بعد الزراعة مباشرة بينما الصورة (ب) تبين النموذج بعد شهر من الزراعة لهذا الوسط المقترح كنتيجة للبحث.

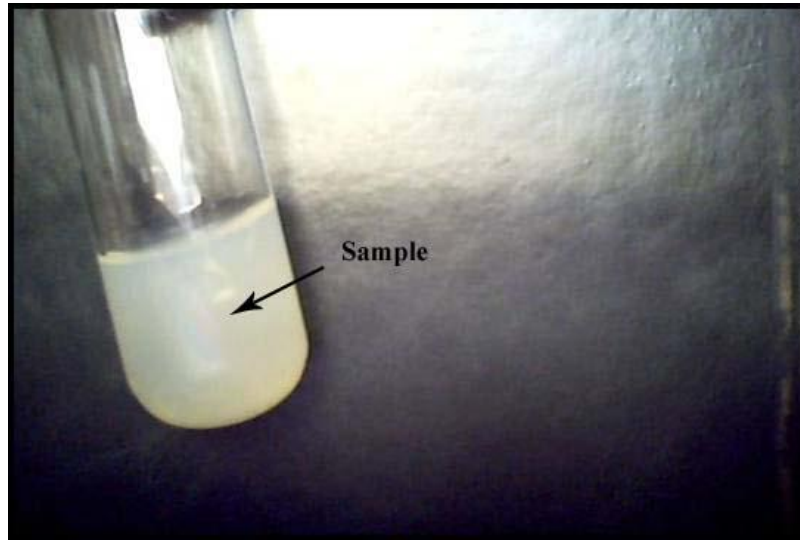
جدول (٣): الوسط المقترح لنشوء البراعم الأولية تحت آباط بادئات الاوراق لنخلة التمر كنتيجة للبحث.

أملاح MS	mg.L <sup>-1</sup> أو %
Macro elements	50% نصف القوة
Micro elements	50% نصف القوة
Iron chelate	100% كامل القوة
<b>Vitamine</b>	mg.L <sup>-1</sup>
Thiamine HCl	Full
Pyridoxine HCl	Full
Nicotinic acid	Full
Myo-Inositol	Full
<b>Amino acids</b>	mg.L <sup>-1</sup>
Glycine	٢
<b>Organic Nitrogen sources</b>	mg.L <sup>-1</sup>
Glutamine	٢٠٠
Adenine sulphate	٤٠
<b>Growth Regulators</b>	
<b>Auxines</b>	mg.L <sup>-1</sup>
NOA	١
NAA	١

تأثير توليفة جديدة من مكونات الوسط الغذائي MS في نشوء البراعم  
الأولية و الوزن الطري لنخلة التمر *Phoenix dactylifera*  
L. خارج الجسم الحي *in vitro*

أ.م.سميرة مؤيد ياسين

1AA	١
Cytokinines	mg.L <sup>-1</sup>
2,ip	٠.١
Sucrose	3%
Agar	0.8%
pH	٥.٧



صورة (أ): نموذج يمثل نشوء البراعم الأولية على الوسط المقترح بعد الزراعة مباشرة.



صورة (ب): نموذج يمثل نشوء البراعم الأولية كنتيجة للبحث بعد شهر من الزراعة.

الإستنتاج :

# تأثير توليفة جديدة من مكونات الوسط الغذائي MS في نشوء البراعم الأولية و الوزن الطري لنخلة التمر *Phoenix dactylifera* L. خارج الجسم الحي *in vitro*

أ.م.سميرة مؤيد ياسين

كانت أفضل التراكيز لأملاح وسط MS لإعطاء أفضل معدل للوزن الطري هي نصف القوة ٥٠% للعناصر الكبرى macroelements و نصف القوة ٥٠% للعناصر الصغرى micronutrients و كامل القوة ١٠٠% للحديد Iron . chelate

## المصادر

- 1) محسن ، خيون علي . ، جميل ، نائل سامي . ، عبد الرزاق ، حليلة جبار . (2016) . إكثار نخيل التمر *Phoenix dactylifera L.* صنف الحلاوي خارج الجسم الحي. مجلة البصرة لأبحاث نخلة التمر ، ١٥ (١-٢)
- 2) Jazinizadeh , E. ; Zarghami , R. ; Majid , A. ;Iranbakhsh , A. and Tajaddod , G. (2015). In vitro production of date palm (*Phoenix dactylifera L.*) cv. "Barhee" plantlets through direct organogenesis . Biological Forum – An International Journal , 7(2): 566-572.
- 3) Al-Khayri , J. and Naik , P. (2017). Date palm micropropagation : Advances and applications. Cen da e Agrotecnologia , 41(4): 347-358.
- 4) المياحي ، أحمد ماضي وحيد . (2014) . إكثار نخيل التمر *Phoenix dactylifera L.* صنف الخضراوي بطريقة التحفيز المباشر للبراعم مختبريا . المجلة الأردنية في العلوم الزراعية ، المجلد ١٠ العدد ١ .
- 5) Kurup , S. ; Aly , M. ; Lekshmi , G. and Tawfik , N. (2014). Rapid in vitro regeneration of date palm(*Phoenix dactylifera L.*) cv. Kheneizi using tender leaf explant . Journal of food agriculture , 26(6):539-544.
- 6) Saad , A. and Elshahed , A. (2012). Plant Tissue Culture Media . open access chapter distributed under the term of the creative commons attribution liceusee in Tech.
- 7) Murashige, T. & Skoog, F. (1962). A revised medium for rapid growth and bio-assays with tobacco tissue cultures. *Physiol. Plantarum*, 15: 473-497

تأثير توليفة جديدة من مكونات الوسط الغذائي MS في نشوء البراعم  
الأولية و الوزن الطري لنخلة التمر *Phoenix dactylifera*  
L. خارج الجسم الحي *in vitro*

أ.م. سميرة مؤيد ياسين

8) George , E. (2008). Plant propagation by tissue culture ,  
chapter : The components of plant tissue culture media I :  
Macro and Micro nutrients. 3<sup>rd</sup> Edition , 65-113.

9) الراوي، خاشع محمود وخلف الله، عبد العزيز، محمد. (١٩٨٠). تصميم  
وتحليل التجارب الزراعية. جامعة الموصل، وزارة التعليم العالي والبحث  
العلمي. العراق.

10) Smith, R. (2000). Plant tissue culture techniques and  
experiment. Academic Press, Inc., San diego.

11) Bouman, H.; Morris, B. & Tiekstra, A. (2002).  
Development of new tissue culture media, using the relation  
between mineral composition of plant and medium.  
(Abstract). Book series: Development in Plant and Soil  
Sciences, 92: 450-451.

12) Dixon, R. (1985). Plant Tissue Culture. IRL Press Limited.  
Oxford, England

13) Kuiper, P. (1984). Functioning of plant cell membranes  
under saline condition. In: Membrane lipid  
composition and ATPase in salinity tolerance in plants  
strategies for crop improvement. Richarde, S. and Gary, H.  
(Eds.). Toenniessen, New York, 85-89.

14) Ehret, D.L.; Redmann, R.E.; Harvey, B.L. & Cipywnyk, A.  
(1990). Salinity- induced calcium deficiencies wheat and  
barley. Plant and Soil, 128: 143-151.

15) Erdei, L.; Stuver, C.E.E. & Kuipper, P.J.C. (1980). The  
effect of salinity on lipid composition and on activity of  
Ca<sup>+2</sup> and Mg<sup>+2</sup> stimulated ATPase in salt tolerant  
plantago species. Physiol. Plant, 49: 315-319

16) Stewart, C. (1983). Proline accumulation, biochemistry  
aspects in physiology and biochemistry of drought  
resistance in plants. Polog. L.G. and Aspinall, K. (edt.).  
Acad. Press, Aust.



تأثير توليفة جديدة من مكونات الوسط الغذائي MS في نشوء البراعم  
**Phoenix dactylifera** الأولية و الوزن الطري لنخلة التمر  
**L. خارج الجسم الحي in vitro**

أ.م. سميرة مؤيد ياسين

- 17) Helal, H. & Mengel, K. (1979). Nitrogen metabolism of young barley plants as affected by NaCl-salinity and potassium. *Plant and Soil*, 51: 457-462.
- 18) Bouman, H. & Tiekstra, A. (2002). Mineral nutrition in tissue culture. In: Influence on propagation and quality of the plantlets. Book series: Development in Plant and Soil Sciences, 92: 316-317.
- 19) Amiri, M.. (2004). Effect of mineral concentration on tissue-cultured walnut (*Juglans regia* var. Zeibadi) growth. Book series: Development in Plant and Soil Sciences, 81: 212-213
- 20) Bob & Wellenstein, L. (2000). Mineral nutrition for slipper orchid growers. <http://ladyslipper.com>
- 21) Martin, J. ; Bromine, P. & Chapman, H. (1966). Diagnostic criteria for plants and soils. Univ. of California, Div. of Agric. Sciences.
- 22) Zimmerman, R. (1980). Proceeding of the Conference on Nursery Production of Fruit Plants through Tissue Culture: Applications and Feasibility. (April 21-22, 1980, Beltsville).
- 23) Dodds, J. & Roberts, L. (1982). Experiments in plant tissue culture. Cambridge University Press.